

# Winning Candidates by Political Parties

## Background

In 2015 General Elections, 22 out of 91 political parties won. Altogether 1150 parliamentarians were elected nationwide. This brief article focuses political parties of winning candidates, especially on the political parties with over 20% of candidates winning.

The demographic data used in this brief article was obtained from Union Election Commission and Enlightened Myanmar Research Foundation transcribed into excel format both in Burmese and English for the purpose of analysis.

## Analysis

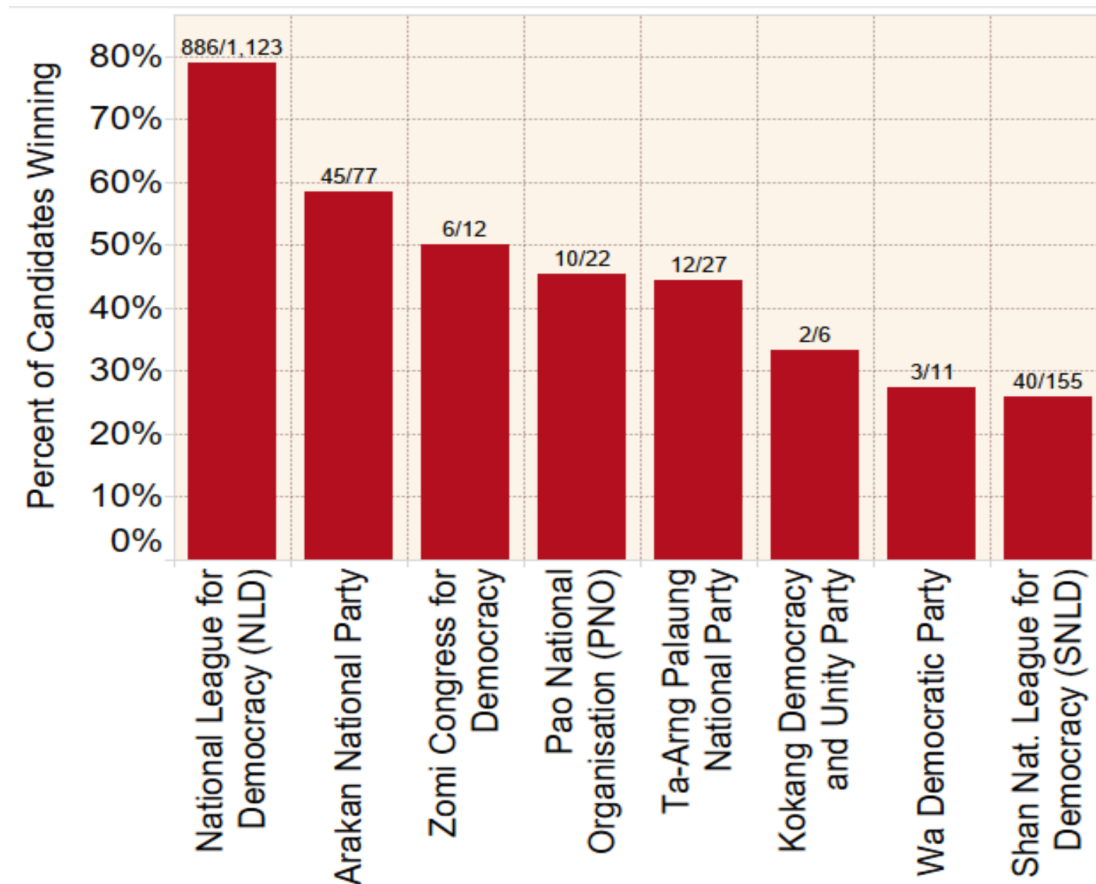
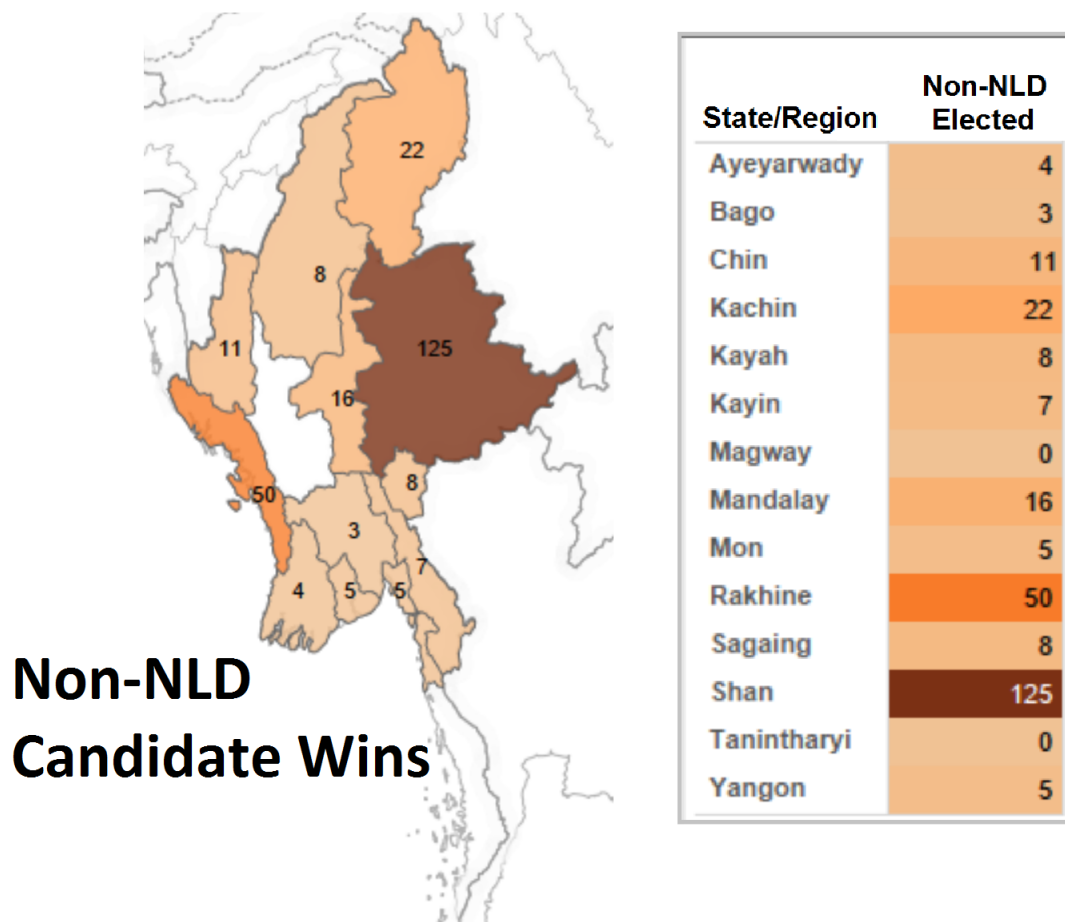


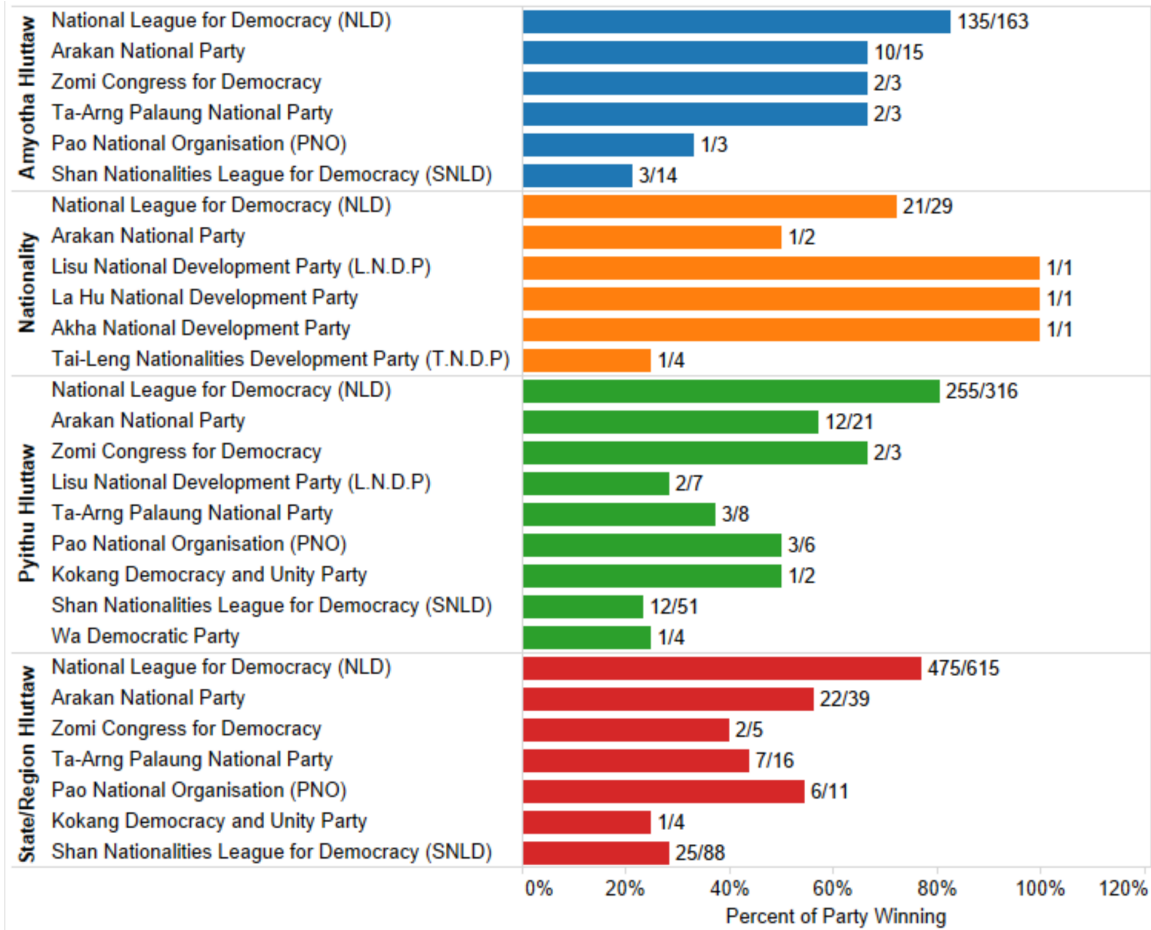
Figure (1) Political parties with over 20% of candidates winning

As can be seen, 886 out of 1,123 candidates from National League for Democracy won the election and the success rate was nearly 80 per cent. The second most successful party is Arakan National Party with 45 winning candidates out of 77. Zomi Congress for Democracy had 6 winning candidates which made up its half. This was followed closely by Pao National Organisation (10 winning candidates out of 22) and Ta-Amg Palaung National Party (12 winning candidates out of 27). Shan National League for Democracy had 40 winning candidates out of 155 though the success rate is below 30 per cent.



**Figure (2) Numbers of Non-NLD Winners**

NLD had a landslide victory in Magway and Tanintharyi regions. The number of non-NLD winners in other regions is below 10 except in Mandalay where there are 16 candidates from other political parties. Shan state had the most non-NLD winners, which was 125 candidates. Rakhine also had considerably high number of non-NLD winners (50 candidates).



**Figure (3) Numbers of Winning Candidates in Hluttaws by Political Parties**

As seen in the above figure, National League for Democracy is the most successful party in all three hluttaws and the posts for ethnic affair candidate. Arakan National Party is second most successful party in all three hluttaws. Shan Nationalities League for Democracy did not have a very high ratio of winning versus competing candidates but won 40 seats in total.

References

Union Election Commission

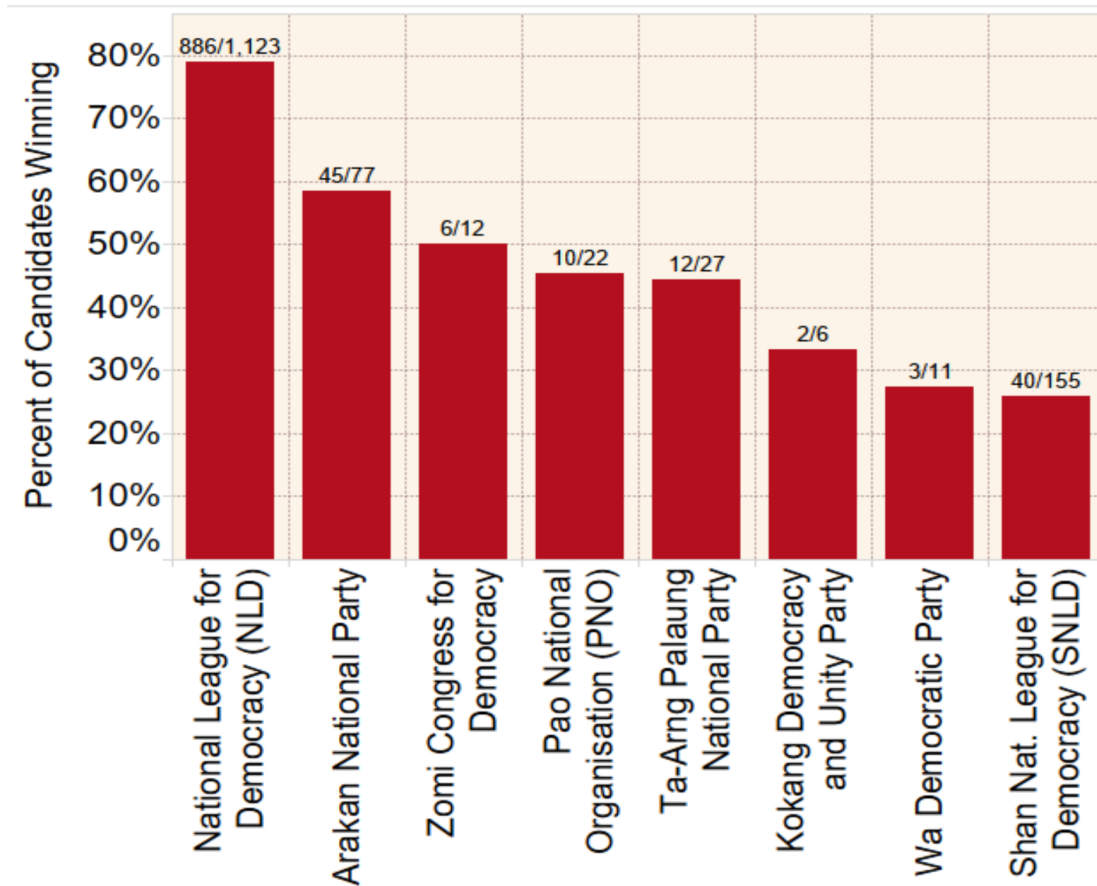
## ပါတီအလိုက် အနိုင်ရရှိသော ကိုယ်စားလှယ်များ

### နောက်ခံအကြောင်းအရာ

၂၀၁၅ အထွေထွေ ရွေးကောက်ပွဲတွင် ပါဝင်ယှဉ်ပြိုင်ခံသော ၉၁ ပါတီအနက် ၂၁ ပါတီ အနိုင်ရရှိခဲ့ပါသည်။ စုစုပေါင်း လွှတ်တော်ကိုယ်စားလှယ် ၁၁၅၀ ဦးရွေးချယ်တင်မြှောက်ခြင်း ခံခဲ့ရပါသည်။ ဤဆောင်းပါးတိုသည် ကိုယ်စားလှယ်လောင်းများ၏ ၂၀ ရာခိုင်နှုန်းအထက် အနိုင်ရသော နိုင်ငံရေးပါတီများအား အဓိကထား တင်ပြသွားပါမည်။

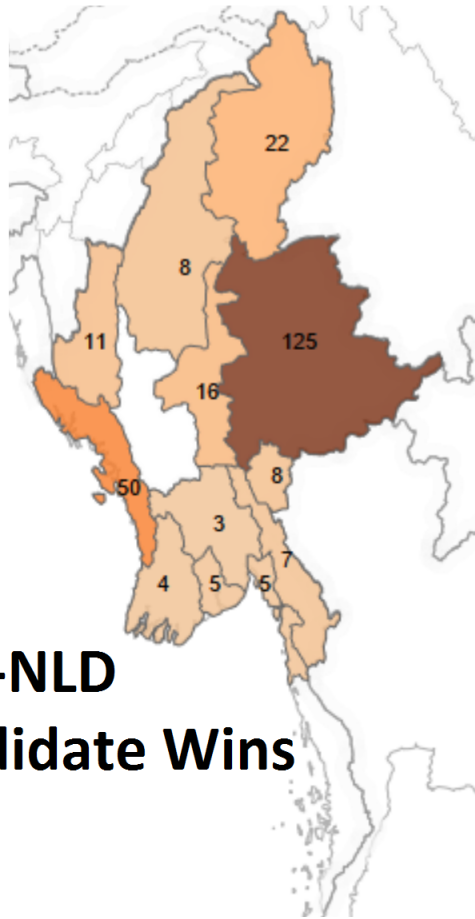
ဤဆောင်းပါးတိုပါ အချက်အလက်များကို ပြည်ထောင်စုရွေးကောက်ပွဲ ကော်မရှင်မှရရှိပြီး ပညာအလင်းပွင့်မြန်မာ့သုတေသန ဖောင်ဒေးရှင်းမှ လေ့လာသုံးသပ်ရာတွင် လွယ်ကူစေရန် Excel ပုံစံအဖြစ် အင်္ဂလိပ်၊ မြန်မာ ဘာသာနှစ်မျိုးဖြင့် ပြင်ဆင်ခဲ့သည်။

### လေ့လာဆန်းစစ်ချက်



ပုံ (၁) ကိုယ်စားလှယ်လောင်းများ၏ ၂၀ ရာခိုင်နှုန်းအထက် အနိုင်ရသော နိုင်ငံရေးပါတီများ

ပုံတွင်တွေ့မြင်ရသည့်အတိုင်း အမျိုးသားဒီမိုကရေစီအဖွဲ့ချုပ်မှ ကိုယ်စားလှယ်လောင်း (၁၁၂၃) အနက် (၈၈၆) ဦး အနိုင်ရရှိခဲ့ပြီး အောင်မြင်မှုနှုန်း (၈၀) ရာခိုင်နှုန်းဖြစ်သည်။ ဒုတိယအအောင်မြင်ဆုံးအနေဖြင့် ရခိုင်အမျိုးသားပါတီမှ ရွေးကောက်ပွဲဝင် (၇၇) ဦးအနက် အနိုင်ရရှိသူ ၄၅ ဦးဖြင့် ရပ်တည်လျက်ရှိသည်။ ဖိုမီးဒီမိုကရေစီ အဖွဲ့ချုပ်ပါတီ သည်လည်း (၆) ဦးရွေးကောက်ခံရပြီး ဝင်ပြိုင်သူ ဦးရေ၏ ထက်ဝက်ဖြစ်သည်။ ၎င်း၏နောက်တွင် ပအိုဝ်းအမျိုးသားအဖွဲ့ချုပ်ပါတီ မှ (၂၂) ဦးအနက် (၁၀) ဖြင့်လည်းကောင်း တအာင်း (ပလောင်)အမျိုးသားပါတီမှ (၂၇) ဦးအနက် (၁၂) ဦးဖြင့် နောက်လိုက်လျက်ရှိသည်။



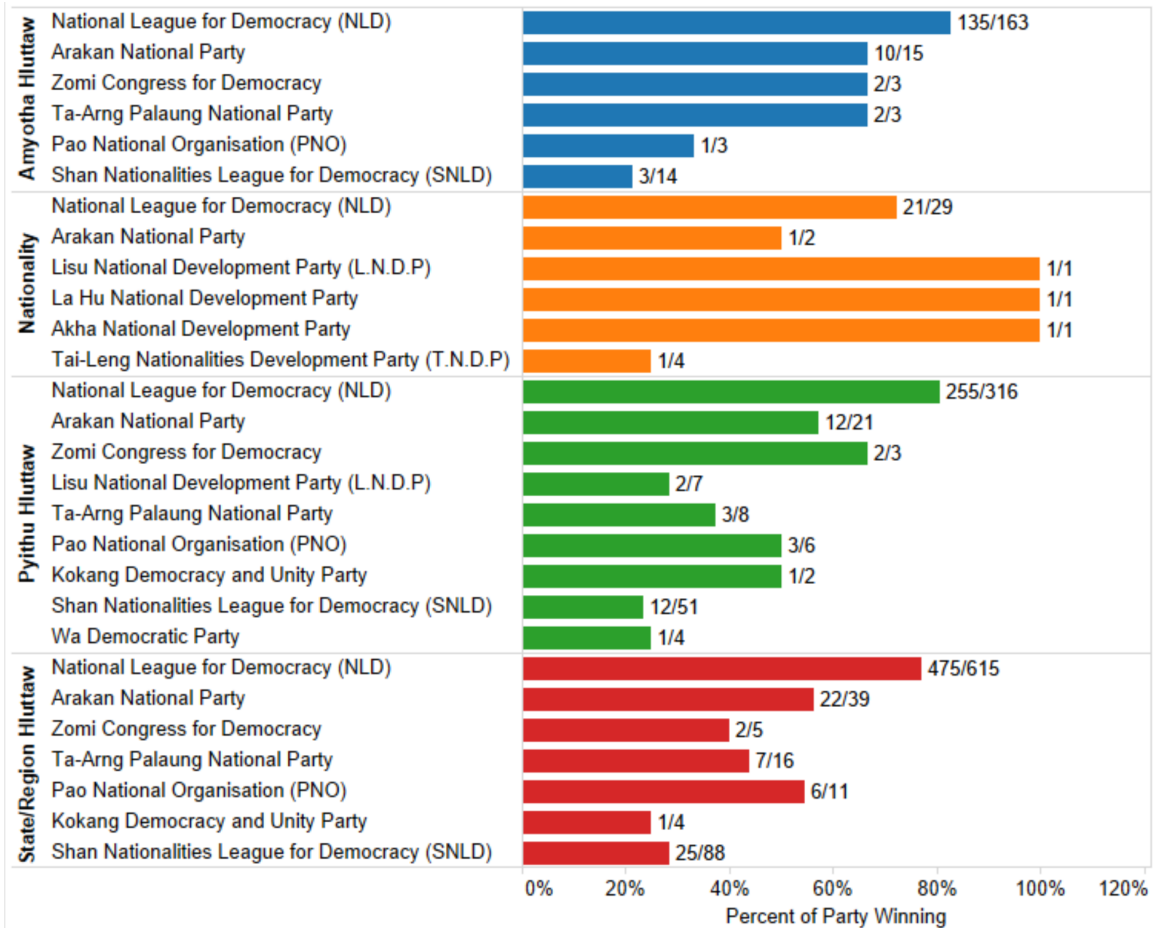
**Non-NLD  
Candidate Wins**

State/Region	Non-NLD Elected
Ayeyarwady	4
Bago	3
Chin	11
Kachin	22
Kayah	8
Kayin	7
Magway	0
Mandalay	16
Mon	5
Rakhine	50
Sagaing	8
Shan	125
Tanintharyi	0
Yangon	5

ပုံ (၂) အမျိုးသားဒီမိုကရေစီအဖွဲ့ချုပ်ပါတီဝင်မဟုတ်သော အနိုင်ရ ကိုယ်စားလှယ်များ

အမျိုးသား ဒီမိုကရေစီအဖွဲ့ချုပ်ပါတီသည် မကွေးတိုင်းနှင့် တနင်္သာရီတိုင်း ဒေသကြီးတို့တွင် အပြတ်အသတ် အနိုင်ရရှိခဲ့သည်။ ဒီမိုကရေစီအဖွဲ့ချုပ်ပါတီဝင်မဟုတ်သော အခြားပါတီဝင်များ၏ ဦးရေသည် မန္တလေးတိုင်းမှ အပ အခြားတိုင်းဒေသကြီးများတွင် (၁၀) ဦးအောက်သာရှိသည်။ မန္တလေးတိုင်းတွင် အခြားပါတီမှ အနိုင်ရရှိသူ (၁၆) ဦးရှိသည်။

ရှမ်းပြည်နယ်တွင် ဒီချုပ်ပါတီဝင်မဟုတ်သော အနိုင်ရကိုယ်စားလှယ် (၁၂၅) ဦးရှိကာ အများဆုံးဖြစ်သည်။ ရခိုင်ပြည်နယ်တွင်လည်း အလားတူပင် ဒီချုပ်ပါတီမဟုတ်သော ကိုယ်စားလှယ်များ အတော်အတန်အနိုင်ရရှိပြီး ၅၀ ဦးရှိသည်။



ပုံ (၃) ပါတီအလိုက် အနိုင်ရ လွှတ်တော်ကိုယ်စားလှယ်များ

အထက်ပါပုံတွင် တွေ့မြင်ရသည့်အတိုင်း အမျိုးသားဒီမိုကရေစီအဖွဲ့ချုပ်သည် တိုင်းရင်းသားဝန်ကြီး အပါအဝင် လွှတ်တော်သုံးရပ်လုံးတွင် အအောင်မြင်ဆုံးပါတီဖြစ်သည်။ ရခိုင်အမျိုးသားပါတီသည် ဒုတိယ အအောင်မြင်ဆုံးဖြစ်သည်။ ရှမ်းအမျိုးသားများ ဒီမိုကရေစီအဖွဲ့ချုပ်သည် ၄၀ ဦးအနိုင်ရရှိသော်လည်း ဝင်ရောက်ယှဉ်ပြိုင်သော ဦးရေနှင့် နှိုင်းယှဉ်ပါက အနိုင်ရနန်း နည်းသည်။

**ကိုးကား**

ပြည်ထောင်စု ရွေးကောက်ပွဲကော်မရှင်