

Ethnic Parties' Success

In 2015 General Elections 18 out of 53 competing ethnic parties won. Altogether 140 candidates from ethnic parties were elected. In this article, an ethnic party is defined as a political party in which the majority of its leadership and membership identify themselves as belonging to an ethnic group.

The data used in this brief article was obtained from Union Election Commission and Enlightened Myanmar Research Foundation transcribed into excel format both in Burmese and English for the purpose of analysis.



Figure (1) Number of Winning Candidates from Ethnic Parties

The winning ethnic parties are as followed:

No. Name

1. Zomi Congress for Democracy
2. Wa National Unity Party
3. Wa Democratic Party
4. Unity and Democracy Party of Kachin State (UDPKS)
5. Tai-Leng Nationalities Development Party (T.N.D.P)
6. Ta-Arng Palaung National Party
7. Shan Nationalities League for Democracy (SNLD)
8. Shan Nationalities Democratic Party (SNDP)
9. Pao National Organisation (PNO)
10. Mon National Party
11. Lisu National Development Party (L.N.D.P)
12. La Hu National Development Party
13. Kokang Democracy and Unity Party
14. Kayin People Party
15. Kachin State Democracy Party
16. Arakan National Party
17. All Mon Regions Democracy Party
18. Akha National Development Party

Analysis

Ethnic parties were most successful in Rakhine where they won by nearly 70 per cent. Similarly, they performed significantly well in Shan State where they won over 40 per cent. Similarly, Kachin, Chin, Kayin and Mon States also had some ethnic parties winning although the proportion was very low in Kayin. Kayah, on the other hand, is the only ethnic state without any ethnic party winning.

The trend is the quite the opposite when it comes to the regions. Only Yangon and Sagaing had a few winning candidates from the ethnic parties.

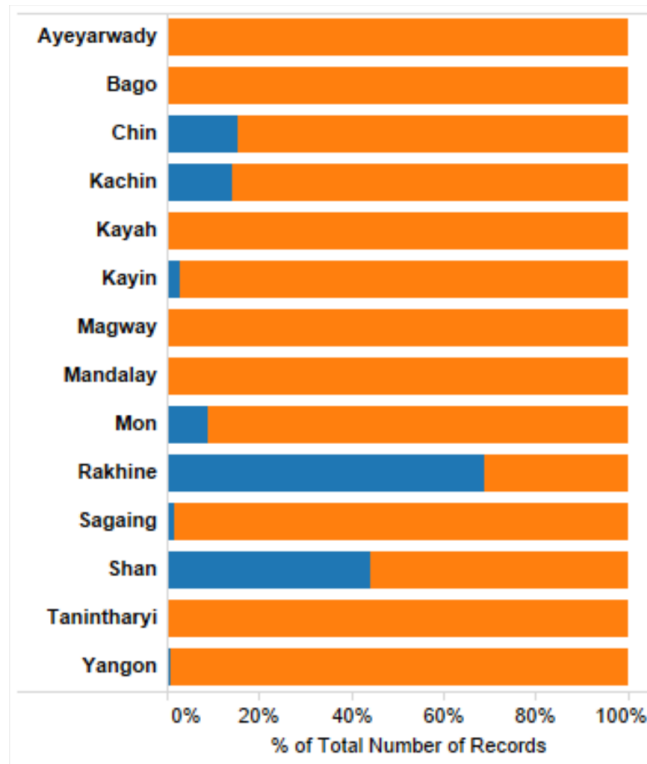


Figure (2) Ethnic Parties' Success in States and Regions

As can be clearly seen in figure below, only 15 per cent of elected candidates were female.

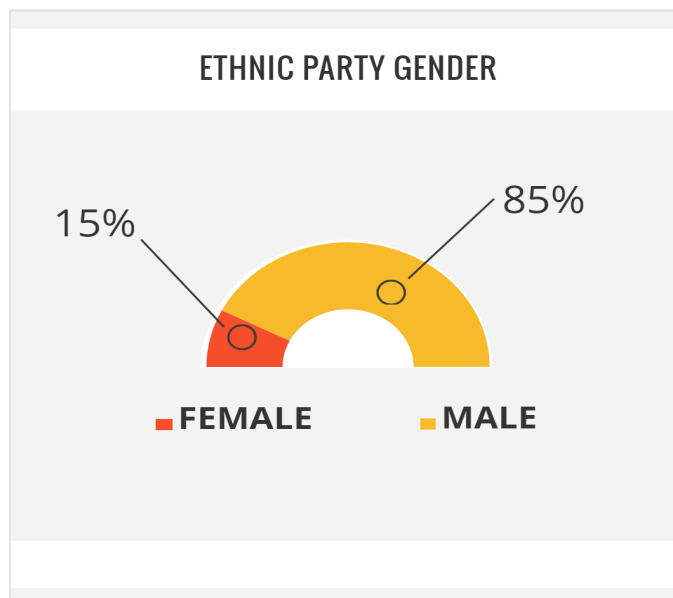


Figure (3) Gender Comparison in Ethnic Parties

References

Union Election Commission

တိုင်းရင်းသားပါတီများ၏ အောင်မြင်မှု

၂၀၁၅ အထွေထွေရွေးကောက်ပွဲတွင် တိုင်းရင်းသားပါတီစုစုပေါင်း ၅၃ ပါတီ ဝင်ရောက် ယှဉ်ပြိုင်ခဲ့ပြီး ယင်းအနက် ၁၈ ပါတီ အနိုင်ရရှိပြီး ယင်းအနိုင်ရပါတီများမှ ရွေးချယ်ခံရသော ကိုယ်စားလှယ်စုစုပေါင်း ၁၄၀ ဦး ရရှိခဲ့သည်။ ဤလေ့လာသုံးသပ်မှု အကျဉ်းတွင် ရွေးကောက်ပွဲ အနိုင်ရပါတီများဖြစ်သော အမျိုးသားဒီမိုကရေစီအဖွဲ့ချုပ်၊ ပြည်ထောင်စု ကြံ့ခိုင်ရေးနှင့် ဖွံ့ဖြိုးရေးပါတီ နှင့် တိုင်းရင်းသားပါတီများကို လေ့လာသုံးသပ်ထားသည်။ ဤဆောင်းပါးတွင် တိုင်းရင်းသား ပါတီဆိုသည်မှာ ပါတီ၏ ခေါင်းဆောင်ပိုင်းနှင့် ပါတီဝင်များက မိမိကိုယ်ကို တိုင်းရင်းသားဟုသတ်မှတ် သော နိုင်ငံရေးပါတီများကို ဆိုလိုသည်။

ဤဆောင်းပါးတို့ပါ အချက်အလက်များကို ပြည်ထောင်စုရွေးကောက်ပွဲ ကော်မရှင်မှရရှိပြီး ပညာအလင်းပွင့်မြန်မာ့သုတေသန ဖောင်ဒေးရှင်းမှ လေ့လာသုံးသပ်ရာတွင် လွယ်ကူစေရန် Excel ပုံစံအဖြစ် အင်္ဂလိပ်၊ မြန်မာ ဘာသာနှစ်မျိုးဖြင့် ပြင်ဆင်ခဲ့သည်။



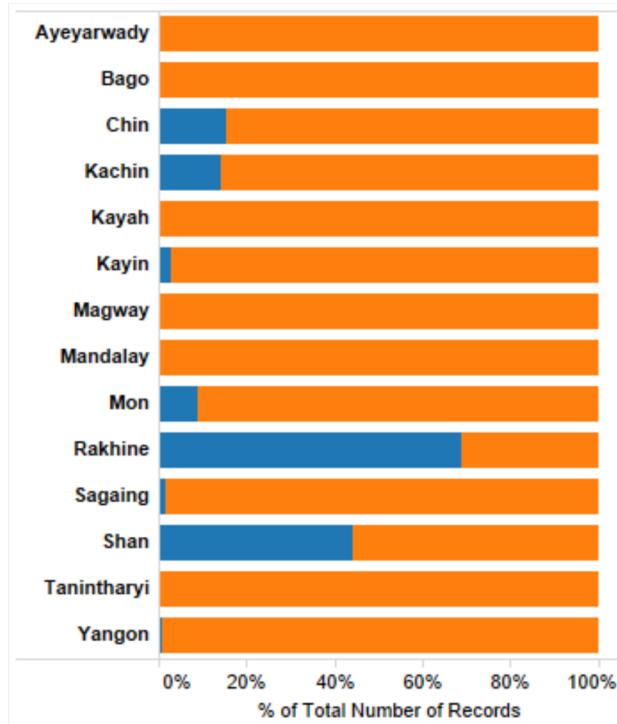
ပုံ (၁) တိုင်းရင်းသားပါတီများမှ အနိုင်ရရှိသော ကိုယ်စားလှယ်ဦးရေ

စဉ်	ပါတီအမည်
၁။	ဇိုမီးဒီမိုကရေစီအဖွဲ့ချုပ်ပါတီ
၂။	၀ အမျိုးသားစည်းလုံးညီညွတ်ရေးပါတီ
၃။	၀ ဒီမိုကရက်တစ်ပါတီ
၄။	စည်းလုံးညီညွတ်ရေးနှင့်ဒီမိုကရေစီပါတီ ကချင်ပြည်နယ် (စဒက)
၅။	တိုင်းလိုင် (ရှမ်းနီ) အမျိုးသားများဖွံ့ဖြိုးတိုးတက်ရေးပါတီ (T.N.D.P)
၆။	တအာင်း (ပလောင်) အမျိုးသားပါတီ
၇။	ရှမ်းတိုင်းရင်းသားများဒီမိုကရေစီအဖွဲ့ချုပ်ပါတီ (SNLD)
၈။	ရှမ်းတိုင်းရင်းသားများဒီမိုကရက်တစ်ပါတီ (SNDP)
၉။	ပအိုဝ်းအမျိုးသားအဖွဲ့ချုပ်ပါတီ (PNO)
၁၀။	မွန်အမျိုးသားပါတီ
၁၁။	လီဆူအမျိုးသားဖွံ့ဖြိုးတိုးတက်ရေးပါတီ
၁၂။	လားဟူအမျိုးသားဖွံ့ဖြိုးတိုးတက်ရေးပါတီ
၁၃။	ကိုးကန့်ဒီမိုကရေစီနှင့်ညီညွတ်ရေးပါတီ
၁၄။	ကရင်ပြည်သူပါတီ
၁၅။	ကချင်ပြည်နယ်ဒီမိုကရေစီပါတီ
၁၆။	ရခိုင်အမျိုးသားပါတီ
၁၇။	မွန်ဒေသလုံးဆိုင်ရာဒီမိုကရေစီပါတီ
၁၈။	အာခါအမျိုးသားဖွံ့ဖြိုးတိုးတက်ရေးပါတီ

သုံးသပ်ချက်

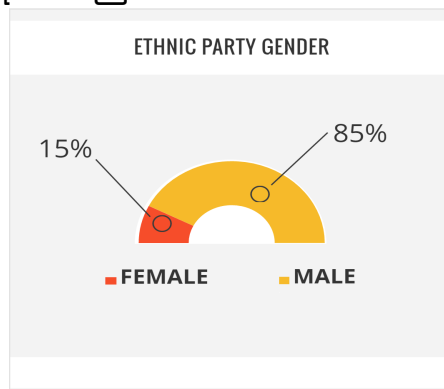
တိုင်းရင်းသားပါတီများအနေဖြင့် လွှတ်တော်ကိုယ်စားလှယ်နေရာ ၇၀ ရာခိုင်နှုန်းနီးပါး ရရှိ သောရခိုင်ပြည်နယ်တွင် အအောင်မြင်ဆုံးဖြစ်သည်။ အလားတူပင် ရှမ်းပြည်နယ်တွင် တိုင်းရင်းသားပါတီများက ၄၀ ရာခိုင်နှုန်းကျော်နေရာကို ရရှိခဲ့သဖြင့် ထူးခြားစွာ အနိုင်ရရှိတစ်ခု ဖြစ်သည်။ ကရင်ပြည်နယ်ရှိ မဲဆန္ဒနယ်များတွင် တိုင်းရင်းသားပါတီများဝင်ရောက်ယှဉ်ပြိုင်၍ အနိုင်ရရှိသည့်နေရာ အလွန်နည်းပါးသည်မှအပ အခြားသော ကချင်ပြည်နယ်၊ ချင်းပြည်နယ် နှင့်မွန်ပြည်နယ်တို့တွင် ဝင်ရောက်ယှဉ်ပြိုင်သော တိုင်းရင်းသားပါတီများအနေဖြင့် ကိုယ်စား လှယ်နေရာ အတန်အသင့် ရရှိအနိုင်ရခဲ့ကြသည်။ ကယားပြည်နယ်တွင်မူ ရွေးကောက်ပွဲ၌ တိုင်းရင်းသားပါတီများ ယှဉ်ပြိုင်စေကာမူ အနိုင်ရသည့်ကိုယ်စားလှယ်နေရာ လုံးဝ မရရှိခဲ့ပေ။

တိုင်းဒေသကြီးများအနက် ရန်ကုန်တိုင်းဒေသကြီး စစ်ကိုင်းတိုင်းဒေသကြီးတို့တွင်သာ တိုင်းရင်းသားပါတီများမှ ကိုယ်စားလှယ်အနည်းငယ် အနိုင်ရရှိခဲ့သည့်အတွက် ထိုမဲဆန္ဒနယ် များတွင် ၎င်းတို့ အနိုင်ရရှိမှုအခြေအနေမှာ ဆန့်ကျင်ဘက် ဖြစ်ခဲ့သည်ဟု ဆိုရမည်ဖြစ်သည်။



ပုံ (၂) ပြည်နယ်နှင့်တိုင်းများတွင် တိုင်းရင်းသားပါတီများ၏ အောင်မြင်မှု

ပုံတွင် ဖော်ပြထားသည့်အတိုင်း အနိုင်ရကိုယ်စားလှယ်များ၏ ၁၅ ရာခိုင်နှုန်းသာလျှင် အမျိုးသမီးဖြစ်ကြောင်း တွေ့နိုင်ပါသည်။



ပုံ (၃) တိုင်းရင်းသားပါတီများ၏ ကျား/မ အချိုး

ကိုးကား
ပြည်ထောင်စု ရွေးကောက်ပွဲ ကော်မရှင်