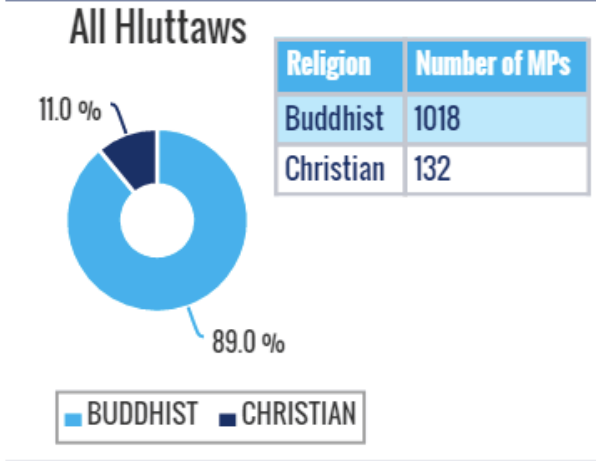


လွှတ်တော်ကိုယ်စားလှယ်များ၏ကိုးကွယ်သည့်ဘာသာ

ပုံ (၁) လွှတ်တော်သုံးရပ်လွှတ်တော်ကိုယ်စားလှယ်များ၏ကိုးကွယ်မှုဘာသာ

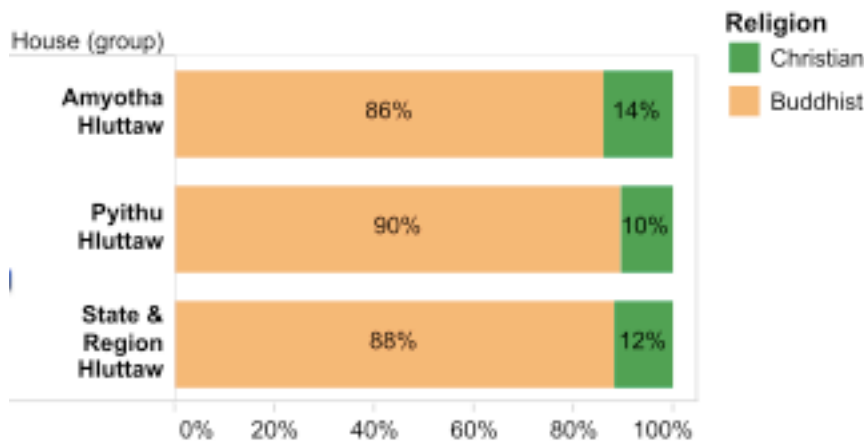
MP Religions



ရွေးချယ်ခံ လွှတ်တော်ကိုယ်စားလှယ်စုစုပေါင်း (၁၁၅၀)တွင် အမျိုးသားလွှတ်တော်အမတ် (၁၆၈)ဦး၊ ပြည်သူ့လွှတ်တော် ၃၂၃ဦး ၊ တိုင်းဒေသကြီးနှင့်ပြည်နယ်လွှတ်တော် (၆၅၉)ဦး (တိုင်းရင်းသားရေးရာဝန်ကြီး ၂၉ ဦးအပါဝင်)

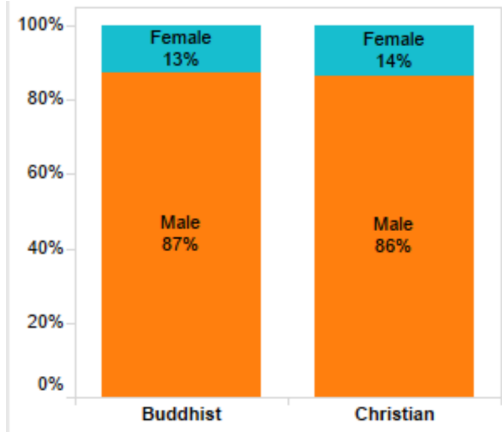
လွှတ်တော်အားလုံး၏ (၈၉) ရာခိုင်နှုန်း(၁၀၁၈) ဦးမှာ ဗုဒ္ဓဘာသာဝင်များဖြစ်ကြပြီး (၁၁)ရာခိုင်နှုန်း (၁၃၂)ဦး မှာ ခရစ်ယာန်ဘာသာဝင်များဖြစ်ကြသည်။

ပုံ (၂) လွှတ်တော်အလိုက် လွှတ်တော်ကိုယ်စားလှယ်များ၏ ကိုးကွယ်မှုဘာသာ



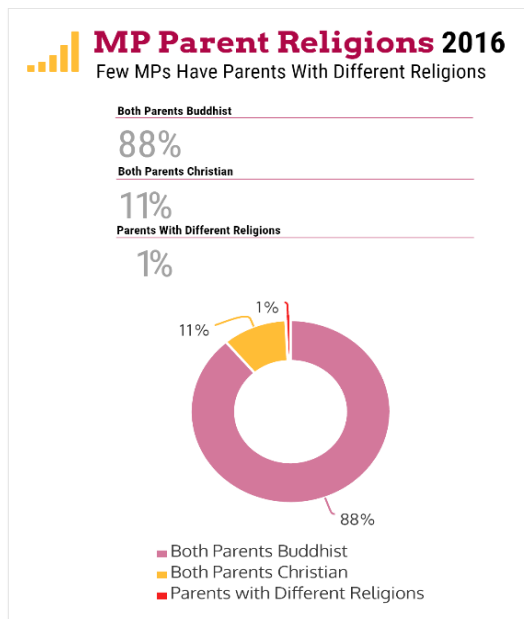
လွှတ်တော်သုံးရပ်အား နှိုင်းယှဉ်လေ့လာရာတွင် အမျိုးသားလွှတ်တော်ကိုယ်စားလှယ် (၁၄)ရာခိုင်နှုန်း ၊ ပြည်သူ့လွှတ်တော် (၁၀) ရာခိုင်နှုန်း နှင့် တိုင်းဒေသကြီး နှင့် ပြည်နယ်လွှတ်တော် (၁၂)ရာခိုင်နှုန်းတို့မှာ ခရစ်ယာန်ဘာသာဝင်များဖြစ်ကြသည်။

ပုံ (၃) ဗုဒ္ဓဘာသာဝင်လွှတ်တော်ကိုယ်စားလှယ်များနှင့် ခရစ်ယာန်ဘာသာဝင် လွှတ်တော်ကိုယ်စားများ၏ ကျား/မ အချိုး



ဗုဒ္ဓဘာသာဝင်လွှတ်တော်ကိုယ်စားလှယ်များနှင့် ခရစ်ယာန်ဘာသာဝင်လွှတ်တော် ကိုယ်စားလှယ်များတွင် ကျား/မအချိုးအစားအနေဖြင့် ကွာခြားမှုမရှိပါ။ ဗုဒ္ဓဘာသာဝင်လွှတ်တော်ကိုယ်စားလှယ်များတွင် အမျိုးသမီးမှာ (၁၃)ရာခိုင်နှုန်း (၁၃၁)ဦးနှင့် ခရစ်ယာန်ဘာသာဝင်လွှတ်တော်ကိုယ်စားလှယ်များတွင် (၁၄)ရာခိုင်နှုန်း (၁၈)ဦးတို့မှာ အမျိုးသမီးများဖြစ်ကြပါသည်။

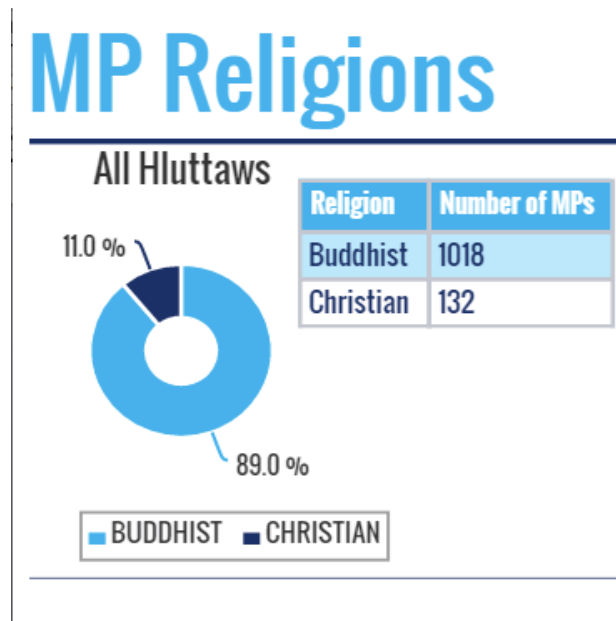
ပုံ (၄) လွှတ်တော်ကိုယ်စားလှယ်မိဘများ ကိုးကွယ်မှုဘာသာ



လွှတ်တော်ကိုယ်စားလှယ်များ၏ (၁)ရာခိုင်နှုန်းသာ ၎င်းတို့ ၏ မိဘများမှာ ကိုးကွယ်မှုဘာသာမတူကြပါ။ လွှတ်တော်ကိုယ်စားလှယ်အများစု [(၈၈)ရာခိုင်နှုန်း] ၏ မိဘနှစ်ပါးမှာ ဗုဒ္ဓဘာသာဝင်များဖြစ်ပြီး (၁၁)ရာခိုင်နှုန်းသော လွှတ်တော်ကိုယ်စား လှယ်များ၏ မိဘနှစ်ပါးမှာ ခရစ်ယာန်ဘာသာဝင်များဖြစ်ကြသည်။

8) Candidates Religion by Hluttaw

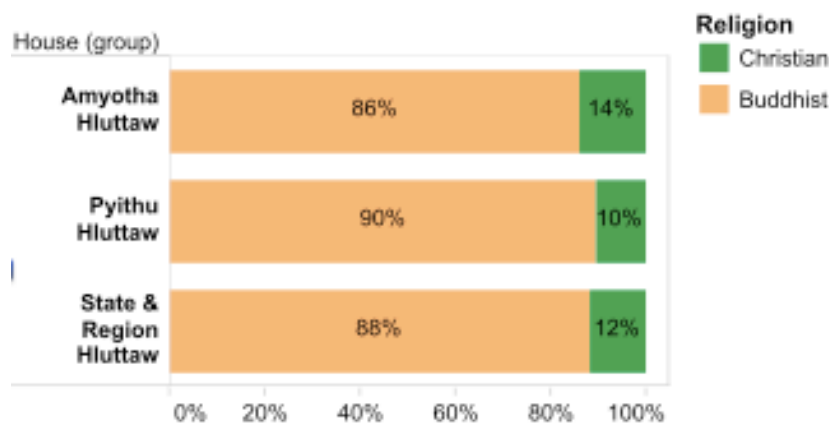
Chart 1) Religion of MPs of all three Hluttaws



In total, there are 1150 elected members of parliaments (MPs): 168 MPs in Amyothar Hluttaw, 323 MPs in Pyithu Hluttaw and 659 MPs in State and Region Hluttaws (including 29 ethnic affair ministers).

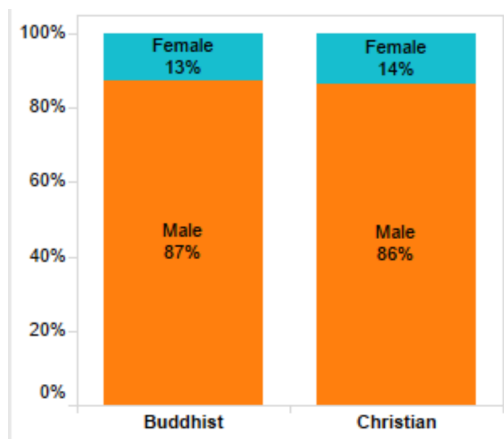
In all Hluttaws, 89% (N=1018) are Buddhists and 11% (N=132) are Christians.

Chart 2) Religion of MPs by Hluttaw



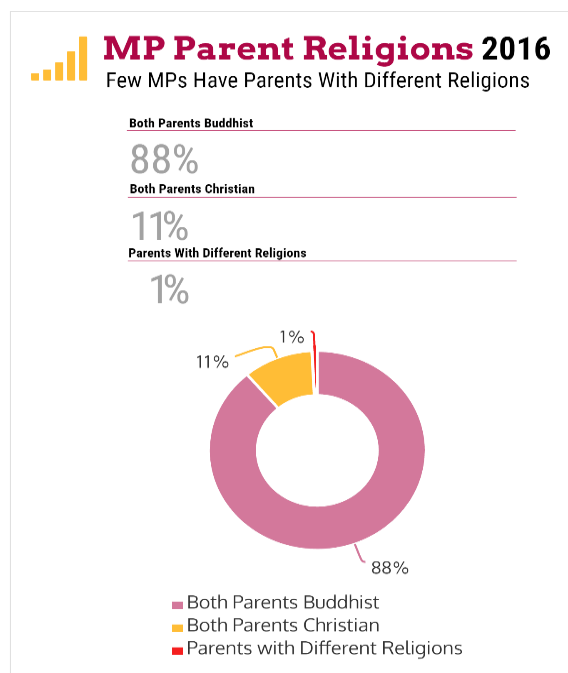
When compared for all three Hluttaws, 14% of Amyotha Hluttaw MPs are Christians while 10% of Pyithu Hluttaw MPs and 12% of State and Region Hluttaw MPs are Christians.

Chart 3) Female and Male ratio of Buddhist MPs and Christian MPs



There is not much difference in proportion of gender between Buddhist MPs and Christian MPs. Among Buddhist MPs, 13% (N=131) are female and among Christian MPs, 14% (N=18) are female.

Chart 4) MP Parent Religion



When looking at MP parent religions, only few MPs (1%) had parents with different religions. Majority of MPs (88%) had parents who are both Buddhists and 11% of MPs had parents who are both Christians.